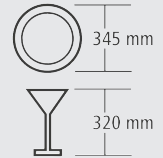




▶ Mit Laugenpumpe, Wasserenthärter und Reinigerdosierpumpe

▶ Leistung/h: 60 Körbe

▶ Laufzeit: 60 / 120 / 180 / 300 Sekunden



▶ Doppelwandig

▶ Unterbaufähig



▶ Wir empfehlen einen Warmwasseranschluss bis 55 °C



- | | | | |
|------------------------------|---|--------------------------|--------------------------|
| • Teller-Höhe max.: | 340 mm | • Anzahl Waschprogramme: | 5 |
| • Tür doppelwandig: | Ja | • Kontrollleuchte: | Ja |
| • Gläser-Höhe max.: | 325 mm | • Maße: | B 595 x T 630 x H 845 mm |
| • Anschlusswert: | 5,15 kW 400 V 50 Hz | • Gewicht: | 66,6 kg |
| • Geräte-Anschluss: | 3 NAC | | |
| • Boilerheizung: | 4,5 kW | | |
| • Tankheizung: | 2,7 kW | | |
| • Wasserablauf: | Ø 50 mm | | |
| • Trockenlaufschutz: | Ja | | |
| • Ein-/Ausschalter: | Ja | | |
| • Laugenpumpe: | Ja | | |
| • Wasserenthärter: | Ja | | |
| • Klarspüldosierpumpe: | Ja | | |
| • Türkontaktschalter: | Ja | | |
| • Reinigerdosierpumpe: | Ja | | |
| • Korb-Maße: | 500 x 500 mm | | |
| • Leistung / Stunde max.: | 60 Körbe | | |
| • Kalt-Nachspülung: | Nein | | |
| • Doppelwandig: | Ja | | |
| • Tankinhalt: | 16,5 Liter | | |
| • Wasserverbrauch bei 2 bar: | 2,3 Liter / Spülgang | | |
| • Wasserdruck: | 2 - 4 bar | | |
| • Wasserzulauf: | G 3/4" M | | |
| • Material: | CNS 18/10 | | |
| • Unterbaufähig: | Ja | | |
| • Inklusive: | 1 Gläserkorb
1 Tellerkorb
1 Besteckköcher | | |
| • Selbstreinigung: | Ja | | |
| • Sicherheitsthermostat: | Ja | | |
| • Laufzeit: | 60 / 90 / 120 / 180 Sekunden | | |

Spülmaschinen Untertisch

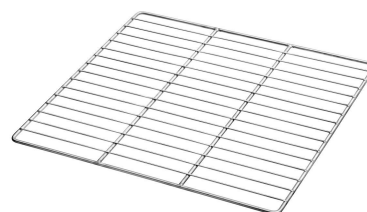


- Eigenschaften: Ablage für Spülkörbe max. 500 x 500 mm
- Füße höhenverstellbar: Ja
- Grundboden: Ja
- Farbe: Silber
- Material: Chromnickelstahl
- Wichtiger Hinweis: -
- Innenhöhe: 360 mm
- Höhenverstellbar: 440 mm bis 490 mm
- Maße: B 605 x T 570 x H 450 mm
- Gewicht: 6 kg

Art.-Nr. 109688
GTIN 4015613602462

Spülrost 500


CNS



- Material: Chromnickelstahl
- Ausgelegt für: Das Spülen von besonders großen Behältnissen (Töpfe, Schüsseln)
- Wichtiger Hinweis: -
- Maße: B 500 x T 500 x H 5 mm
- Gewicht: 1,7 kg

Art.-Nr. 101094
GTIN 4015613664217

Spülkorb-Set 5000



- Spülkorb-Set bestehend aus: 2 Besteckköcher
1 Einsatz für Gläser
1 Einsatz für Teller
1 Universalkorb
- Korbgröße: 500 x 500 mm
- Anzahl Fächer: 1
- Farbe: Grau
- Ausführung: Eben
- Geeignet für: Besteck
Gläser
Tassen

Art.-Nr. 15201
GTIN 4015613653235

Gläserpoliermaschine



STAINLESS STEEL



- Anzahl Polierköpfe: 5
- Anschlusswert: 1,1 kW | 230 V | 50 Hz
- Politur-/Trocknungs-Art: Mikrofaser-Polierkopftücher mit Heißluftgebläse
- Eigenschaften: Mikrofaser-Polierkopftücher abnehmbar
- Inklusive: -
- Material: Edelstahl
Mikrofaser
- Wichtiger Hinweis: -
- Ein-/Ausschalter: Ja
- Kontrollleuchte: -

Art.-Nr. 109470
GTIN 4015613455624

Edelstahl-Polierspray 500ml DS



- Inhalt / Dose: 500 ml
- Bestellmengeneinheit: 1 Karton (12 Dosen)
- Wichtiger Hinweis: -
- Anwendung: Starke Verschmutzungen wie z.B. Fettrückstände vorab entfernen
Nicht auf heiße Gegenstände sprühen, erst abkühlen lassen
Dose vor Gebrauch auf Raumtemperatur bringen und gut schütteln
Spray dünn auf die zu reinigenden Flächen auftragen

Art.-Nr. 173031
GTIN 4015613360195

Spülmaschinenreiniger F12kg



- Ausgelegt für: Gewerbliche Spülmaschinen
- Ausführung: Flüssig
- Eigenschaften: Bedingt aluminiumgeeignet
Bestens materialverträglich
Chlorfrei
Für alle Wasserhärtebereiche geeignet
Glänzende streifenfreie Gläser
Mit speziellem Glas-Korrosionsschutz
Perfekter Glanz ohne Ablaufspuren und Flecken auf Gläsern, Besteck und Geschirr
- Ph-Wert: 14

Art.-Nr. 173070
GTIN 4015613731834

Spülmaschinenreiniger F12kgXTRA



- Ausgelegt für: Gewerbliche Spülmaschinen
- Ausführung: Flüssig
- Ph-Wert: 14
- HACCP-konform: Ja
- Chlorfrei: Nein
- Phosphatfrei: Nein
- Anwendung: Dosierung über ein automatisches Dosiersystem
Anwendungskonzentrationen: In Abhängigkeit von der Wasserhärte 1,5 - 3,5 g pro Liter Wasser

Art.-Nr. 173071
GTIN 4015613731841

Klarspüler F10kg



- Ausgelegt für: Gewerbliche Spülmaschinen
Haushaltsspülmaschinen
Kombidämpfer
- Ausführung: Flüssig
- Ph-Wert: 2,1
- HACCP-konform: Ja
- Chlorfrei: Ja
- Phosphatfrei: Ja
- Wichtiger Hinweis: Von Kindern fernhalten
Ausschließlich in Deutschland und Österreich erhältlich

Art.-Nr. 173072
GTIN 4015613731865

Drucksteigerungspumpen-Set DSS10



- Anschlusswert: 0,15 kW | 230 V | 50 Hz
- Wichtiger Hinweis: -
- Material: Kunststoff
- Eigenschaften: -
- Ausgelegt für:
 - Spülmaschine Deltamat TF641, TF641LP
 - Spülmaschine Deltamat TF50, TF50L, TF50LR
 - Spülmaschine Deltamat TF517, TF517LP
 - Spülmaschine Deltamat TF526R, TF526LPR, TF526LPWR
- Set bestehend aus:
 - Pumpe (B 100 x T 175 x H 110 mm, 1,5 A)
 - 1 Kondensator (B 35 x T 120 x H 35 mm)

Art.-Nr. 109562
GTIN 4015613721279

Spülkorbwagen ASP700



- Beidseitig bestückbar: Ja
- Ausgelegt für: Spülkörbe 500 x 500 mm
- Abstellfläche: Nein
- Eigenschaften:
 - Rahmen aus Vierkantrohr 25 x 25 mm
 - Je eine Korbsicherung an Vorder- und Rückseite
- Inklusive: -
- Ausführung: Einschübe
- Einsatzbereich: Abräumen
Lagerung
- Tragfähigkeit gesamt, max.: 100 kg

Art.-Nr. 300147
GTIN 4015613709178